

雜亂Out!三合一附掛鉤
延長線固定座

簡單 只要黏貼固定

美觀 線材不再打結

好用 掛鉤設計



產品規格

型號：BEB-901


背膠：壓克力透明膠

包裝清單：插片x2組、掛鉤x1個、
壓克力透明膠x4片

名稱：延長線固定座 三合一附掛鉤

尺寸：9 x 98 x 128mm(組合尺寸)

材質：PS



尺寸 (單位：mm) · 手工測量 · 可能有微小誤差


插卡式設計

工字型卡槽，方便抽插分離，結構穩固耐用






壓克力背膠

使用壓克力透明背膠固定，黏性強又穩固



適用範圍

適用大多數的平整表面




- 1.黏貼前需擦拭清潔牆面，並且保持乾燥
- 2.黏貼後用手加壓大約5分鐘，並等待24小時再使用
- 3.若氣溫低時可用吹風機加熱膠面再貼

※壁貼/灰泥牆凹凸不平牆面上不適用，黏貼時請避開插線板背面凸起紋路※

多種使用方式 操作簡單快速

場景應用演示



第一步：撕開雙面背膠



第二步：將背膠貼到排插背面，相連一片固定器對準背膠貼上

場景1：單片掛鉤



第三步：如第二步順序將另一片固定器貼於乾淨平整的牆面，並插上掛鉤



第四步：最後將排插推進卡扣即可

場景二：雙片掛鉤（適合雙排多孔插座延長線）



第三步：如第二步順序將另一片固定器貼於乾淨平整的牆面，並組裝另一片固定器和掛鉤在下方



第四步：最後將排插推進卡扣即可